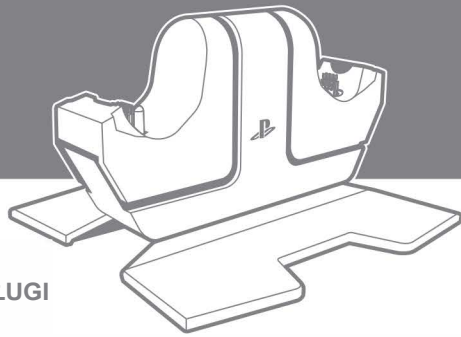


CHARGING STATION PS4™



POMOC TECHNICZNA

BDA Inc.
15525 Woodinville-Redmond Rd NE
Woodinville, WA 98072

INSTRUKCJA OBSŁUGI

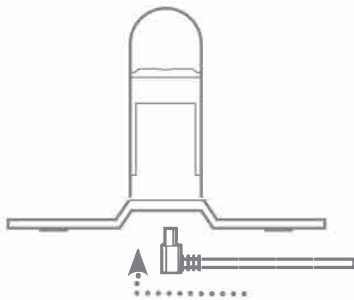
[Customer Service@PowerA.com](mailto:CustomerService@PowerA.com)

Dwa lata ograniczonej gwarancji.

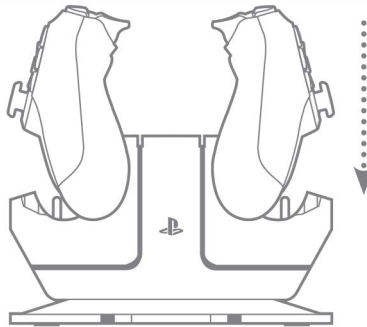
Aby uzyskać szczegółowe informacje na temat gwarancji lub wsparcie dla oryginalnych akcesoriów PowerA, odwiedź PowerA.com/Support.



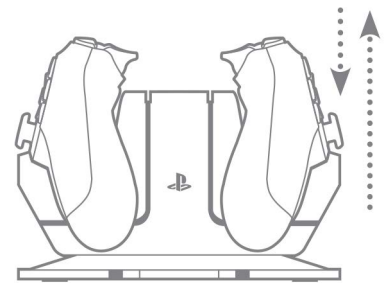
1 Podłącz zasilacz



2 Zadokuj kontrolery



3 Naciśnij aby wyjąć



POLSKI

USTAWIENIA:

1. Podłącz dołączony zasilacz sieciowy do wejścia DC znajdujące się na dole stacji ładującej.
2. Podłącz dołączony zasilacz sieciowy do gniazda ściennego

ŁADOWANIE KONTROLERÓW DUALSHOCK®4:

Stacja ładująca może ładować jeden lub dwa Kontrolery bezprzewodowe DUALSHOCK®4.

- Umieść kontroler DUALSHOCK®4 w złączu ładowarki stacji ładującej
- Umieść kontroler DUALSHOCK®4 w stacji ładującej i naciśnij. Kliknięcie zasignalizuje poprawne zadokowanie kontrolera.
- Jeśli kontroler DUALSHOCK®4 nie jest obecnie połączony z konsolą PlayStation®4, podczas ładowania pasek świetlny kontrolera będzie świecił na pomarańczowo. Po naładowaniu pasek świetlny się wyłączy. Jeśli kontroler DUALSHOCK®4 jest podłączony do konsoli PlayStation®4, kolor paska świetlnego kontrolera nie zmienia się. Stan naładowania można wyświetlić na ekranie głównym PlayStation®4.
- Aby usunąć kontroler DUALSHOCK®4, naciśnij kontroler, blokada zostanie zwolniona i będziesz mógł podnieść swój kontroler.

ROZWIĄZYWANIE PROBLEMÓW:

Aktualne najczęściej zadawane pytania znajdują się na stronie www.PowerA.com/support

Pyt: Dlaczego moje kontrolery nie ładują się?

Odp ...Sprawdź, czy zasilacz sieciowy stacji ładującej jest podłączony do stacji ładującej, jak i do gniazda sieciowego

Odp ..Sprawdź, czy kontrolery są prawidłowo umieszczone w stacji ładującej.

Odp ...Twój kontroler może być już w pełni naładowany.

OBSŁUGA KLIENTA

Aby uzyskać pomoc dotyczącą oryginalnych akcesoriów PowerA, odwiedź stronę PowerA.com/Suooort.

SYMBOLE



Symbol WEEE informuje użytkownika końcowego o wymaganiach dotyczących selektywnej utylizacji WEEE (odpady sprzętu elektrycznego i elektronicznego), zgodnie z wymogami art. 11 ust. 2 dyrektywy WEEE i zaleconymi przez normę



europęjską EN50419: 2005.

CE to znak certyfikacyjny wskazujący zgodność ze standardami ochrony zdrowia, bezpieczeństwa i ochrony środowiska dla produktów sprzedawanych w Europejskim Obszarze Gospodarczym.

WYPRODUKOWANE

Bensussen Deutsch & Associates, LLC. (BDA, LLC.) 15525 Woodinville-Redmond Rd. NE Woodinville, WA 98072. BDAINC.com | POWERA.com

INFORMACJE PRAWNE

PowerA i logo PowerA są znakami towarowymi firmy Bensussen Deutsch and Associates, LLC. TM oraz © Bensussen Deutsch and Associates, LLC. "PS", "PlayStation" i "DUALSHOCK" są własnością Sony Computer Entertainment Inc. Wszelkie prawa zastrzeżone. Wszystkie pozostałe znaki handlowe są własnością ich właścicieli.